

المناطق الحرة

نشرة إحصائية إلكترونية

الهيئة الاتحادية للجمارك
Federal Customs Authority



المحتويات

- 02 • تجارة المناطق الحرة
- 03 • مساهمة الإمارات
- 04 • الأقاليم
- 05 • دول التعاون
- 06 • الدول العربية
- 07 • أفضل عشر سلع
- 08 • السلع الأساسية
- 09 • السلع الأساسية

◀ سجل حجم تجارة المناطق الحرة بالدولة في أول خمسة أشهر من 2018 ما قيمته 240 مليار درهم.

◀ إقليم دول آسيا وأستراليا والمحيط الهادي تصدر قائمة الشركاء التجاريين بمبادلات تجارية قيمتها 103.2 مليار درهم ونسبة 47% من إجمالي تجارة المناطق الحرة.

◀ سجل حجم صادرات المناطق الحرة قيمة تجارية تصل إلى 12.2 مليار درهم خلال الخمسة أشهر الأولى من عام 2018.

◀ تجارة المناطق الحرة مع دول مجلس التعاون الخليجي ترتفع إلى 35.3 مليار درهم.

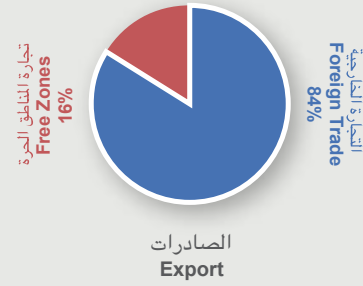
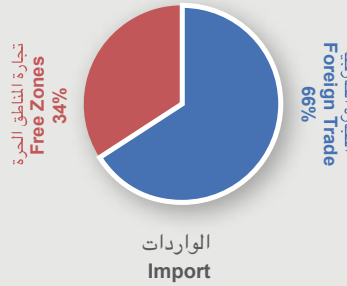
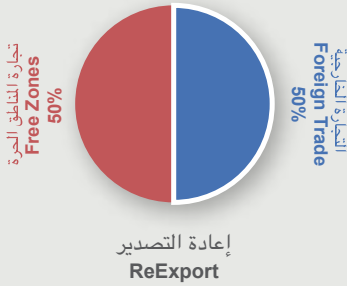
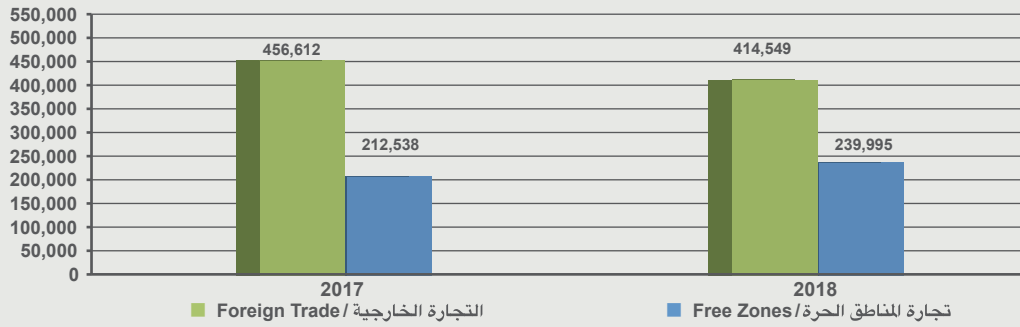
◀ التجارة مع الدول العربية تحتفظ بنسبة 23% من إجمالي التجارة، وتسجل ما قيمته 55 مليار درهم بنهاية مايو 2018، منها 40.8 مليار درهم إعادة تصدير.

حجم التجارة العام لدولة الإمارات العربية المتحدة (يناير - مايو) 2017 - 2018
UAE GENERAL TRADE (JANUARY - MAY) 2017 - 2018

2018							2017							التجارة / TRADE
إجمالي التجارة Trade Total	إعادة التصدير ReExport		الصادرات غير النفطية Non-Oil Export		الواردات Import		إجمالي التجارة Trade Total	إعادة التصدير ReExport		الصادرات غير النفطية Non-Oil Export		الواردات Import		
	الوزن Weight	القيمة Value	الوزن Weight	القيمة Value	الوزن Weight	القيمة Value		الوزن Weight	القيمة Value	الوزن Weight	القيمة Value	الوزن Weight	القيمة Value	
414,549	3,214	97,631	42,472	63,234	32,607	253,683	456,612	3,546	101,207	43,830	68,468	30,521	286,937	التجارة الخارجية Foreign Trade
239,995	3,385	99,400	1,176	12,183	11,616	128,412	212,538	4,272	84,342	714	9,264	12,257	118,932	تجارة المناطق الحرة Free Zones
654,543	6,599	197,031	43,648	75,417	44,223	382,095	669,150	7,818	185,549	44,544	77,732	42,778	405,869	حجم التجارة العام General Trade

القيمة والوزن بالمليون درهم والكيلوجرام / Value & Weight by Millions Dhs & Kg

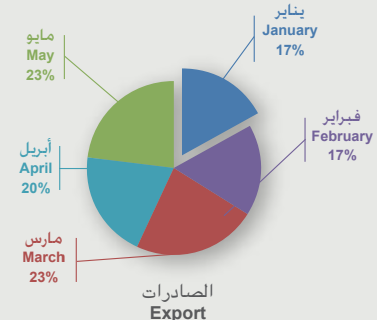
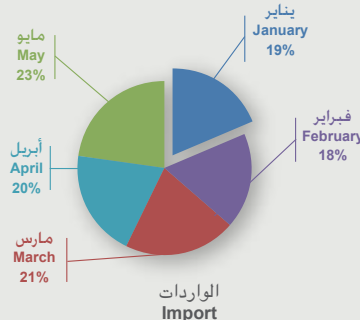
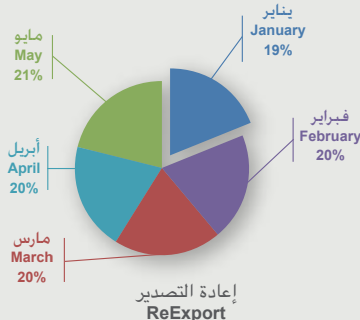
إجمالي حجم التجارة العام لدولة الإمارات العربية المتحدة (يناير-مايو) 2017 - 2018
UAE GENERAL TRADE VOLUME (JAN-MAY) 2017 - 2018



إجمالي حجم تجارة المناطق الحرة لدولة الإمارات العربية المتحدة (يناير - مايو) 2017 - 2018
UAE TOTAL FREE ZONES TRADE VOLUME (JAN - MAY) 2017 - 2018

2018							2017							الفترة / PERIOD
إجمالي التجارة Trade Total	إعادة التصدير ReExport		الصادرات غير النفطية Non-Oil Export		الواردات Import		إجمالي التجارة Trade Total	إعادة التصدير ReExport		الصادرات غير النفطية Non-Oil Export		الواردات Import		
	الوزن Weight	القيمة Value	الوزن Weight	القيمة Value	الوزن Weight	القيمة Value		الوزن Weight	القيمة Value	الوزن Weight	القيمة Value	الوزن Weight	القيمة Value	
44,561	776	18,532	175	2,114	2,350	23,915	42,874	715	16,423	149	1,789	3,224	24,662	يناير January
45,553	632	20,372	160	2,083	1,938	23,097	41,622	1,009	17,634	114	1,543	2,300	22,445	فبراير February
49,511	694	19,933	263	2,750	2,357	26,828	45,321	960	18,007	139	1,875	2,351	25,438	مارس March
47,711	621	19,753	313	2,447	2,104	25,512	39,553	617	15,021	145	1,907	2,093	22,624	أبريل April
52,659	662	20,810	266	2,789	2,867	29,060	43,169	971	17,257	166	2,150	2,289	23,762	مايو May
239,995	3,385	99,400	1,176	12,183	11,616	128,412	212,538	4,272	84,342	714	9,264	12,257	118,932	المجموع - Total

القيمة والوزن بالمليون درهم والكيلوجرام / Value & Weight by Millions Dhs & Kg



حجم تجارة المناطق الحرة لدولة الإمارات العربية المتحدة (يناير - مايو) 2018 حسب الإمارة
UAE FREE ZONES TRADE VOLUME (JANUARY - MAY) 2018 BY EMIRATE

إجمالي التجارة - Total Trade			إعادة التصدير - ReExport			الصادرات غير النفطية - Non-Oil Export			الواردات - Import			الإمارة - Emirate
%	الوزن Weight	القيمة Value	%	الوزن Weight	القيمة Value	%	الوزن Weight	القيمة Value	%	الوزن Weight	القيمة Value	
% 1	71	2,918	% 2	50	2,187	% 0	4,748	60,805	% 1	16	670	أبوظبي Abu Dhabi
% 89	10,609	213,385	% 95	2,741	94,023	% 55	463	6,703	% 88	7,405	112,659	دبي Dubai
% 7	4,549	16,347	% 3	571	2,798	% 18	326	2,244	% 9	3,652	11,305	الشارقة Sharjah
% 0	48	274	% 0	2	48	% 0	1	8	% 0	45	218	عجمان Ajman
% 2	445	3,659	% 0	14	289	% 15	68	1,805	% 1	363	1,565	راس الخيمة RAK
% 1	454	3,413	% 0	6	55	% 11	313	1,363	% 2	135	1,995	الفجيرة Fujairah
% 100	16,176	239,995	% 100	3,385	99,400	% 100	1,176	12,183	% 100	11,616	128,412	المجموع - Total

القيمة والوزن بالمليون درهم والكيلوجرام / Value & Weight by Millions Dhs & Kg

حجم تجارة المناطق الحرة لدولة الإمارات العربية المتحدة (يناير - مايو) 2017 حسب الإمارة
UAE FREE ZONES TRADE VOLUME (JANUARY - MAY) 2017 BY EMIRATE

إجمالي التجارة - Total Trade			إعادة التصدير - ReExport			الصادرات غير النفطية - Non-Oil Export			الواردات - Import			الإمارة - Emirate
%	الوزن Weight	القيمة Value	%	الوزن Weight	القيمة Value	%	الوزن Weight	القيمة Value	%	الوزن Weight	القيمة Value	
% 3	24	6,853	% 5	17	4,584	% 0	0,001	0,551	% 2	7	2,269	أبوظبي Abu Dhabi
% 85	12,079	180,507	% 87	3,612	73,223	% 59	381	5,457	% 86	8,086	101,827	دبي Dubai
% 9	4,299	18,582	% 7	621	6,196	% 14	181	1,295	% 9	3,496	11,091	الشارقة Sharjah
% 0	99	350	% 0	3	52	% 0	0	2	% 0	97	295	عجمان Ajman
% 1	519	3,032	% 0	13	255	% 13	69	1,214	% 1	438	1,564	راس الخيمة RAK
% 2	222	3,214	% 0	6	32	% 14	83	1,296	% 2	133	1,886	الفجيرة Fujairah
% 100	17,243	212,538	% 100	4,272	84,342	% 100	714	9,264	% 100	12,257	118,932	المجموع - Total

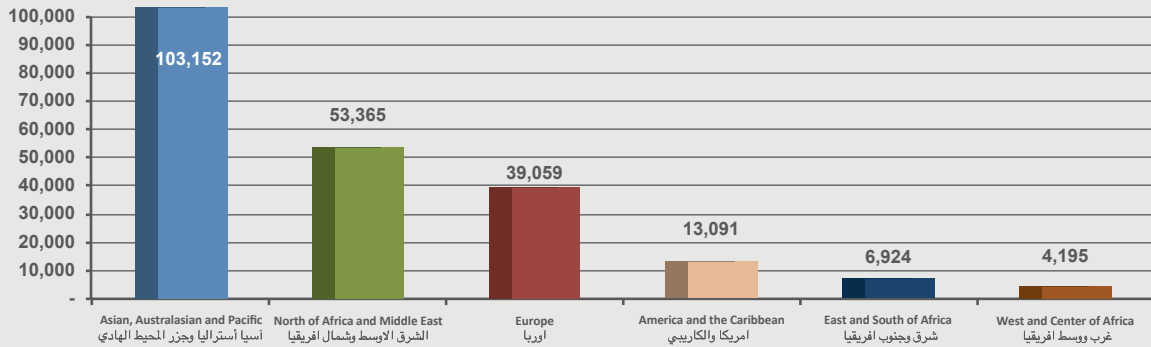
القيمة والوزن بالمليون درهم والكيلوجرام / Value & Weight by Millions Dhs & Kg

حجم تجارة المناطق مصنفة حسب الإقليم والقيمة (يناير - مايو) 2018
UAE FREE ZONES TRADE VOLUME CLASSIFIED BY REGION AND VALUE (JANUARY - MAY) 2018

إجمالي التجارة - Total Trade			إعادة التصدير / ReExport		الصادرات / Export		الواردات / Import		الأقليم / Region
%	الوزن Weight	القيمة Value	الوزن Weight	القيمة Value	الوزن Weight	القيمة Value	الوزن Weight	القيمة Value	
% 47	5,333	103,152	1,022	22,602	541	2,995	3,770	77,555	آسيا، أستراليا وجزر المحيط الهادي / Asian, Australasian and Pacific Islands
% 24	4,428	53,365	1,050	39,591	202	4,413	3,177	9,361	الشرق الأوسط وشمال أفريقيا / North of Africa, and Middle East
% 18	1,457	39,059	115	15,727	132	2,089	1,210	21,242	أوروبا / Europe
% 6	828	13,091	27	2,581	47	510	754	10,001	أمريكا والكاريبي / America and the Caribbean
% 3	1,087	6,924	854	5,022	125	815	108	1,087	شرق وجنوب أفريقيا / East and South of Africa
% 2	172	4,195	89	2,565	40	533	43	1,097	غرب ووسط أفريقيا / West and Center of Africa
% 100	13,306	219,785	3,157	88,088	1,087	11,354	9,061	120,343	المجموع - Total

القيمة والوزن بالمليون درهم والكيلوجرام / Value & Weight by Millions Dhs & Kg

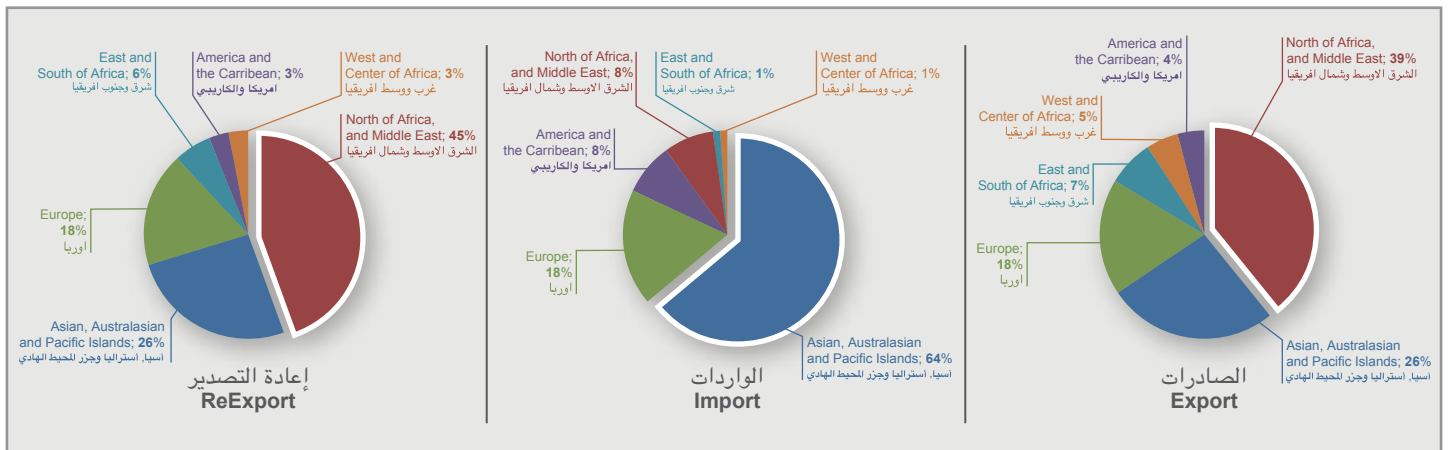
حجم تجارة المناطق الحرة مصنفة حسب الإقليم والقيمة (يناير - مايو) 2018
UAE FREE ZONES TRADE VOLUME BY REGION (JAN - MAY) 2018



حجم تجارة المناطق الحرة مصنفة حسب الإقليم والقيمة والنسبة المئوية (يناير - مايو) 2018
UAE FOREIGN TRADE VOLUME CLASSIFIED BY REGION & VALUE & PERCENTAGE (JANUARY - MAY) 2018

إعادة التصدير / ReExport		الصادرات / Export		الواردات / Import		الأقليم / Region
%	القيمة Value	%	القيمة Value	%	القيمة Value	
% 26	22,602	% 26	2,995	% 64	77,555	آسيا، أستراليا وجزر المحيط الهادي / Asian, Australasian and Pacific Islands
% 45	39,591	% 39	4,413	% 8	9,361	الشرق الأوسط وشمال أفريقيا / North of Africa, and Middle East
% 18	15,727	% 18	2,089	% 18	21,242	أوروبا / Europe
% 3	2,581	% 4	510	% 8	10,001	أمريكا والكاريبي / America and the Caribbean
% 6	5,022	% 7	815	% 1	1,087	شرق وجنوب أفريقيا / East and South of Africa
% 3	2,565	% 5	533	% 1	1,097	غرب ووسط أفريقيا / West and Center of Africa
% 100	88,088	% 100	11,354	% 100	120,343	المجموع - Total

القيمة والوزن بالمليون درهم والكيلوجرام / Value & Weight by Millions Dhs & Kg

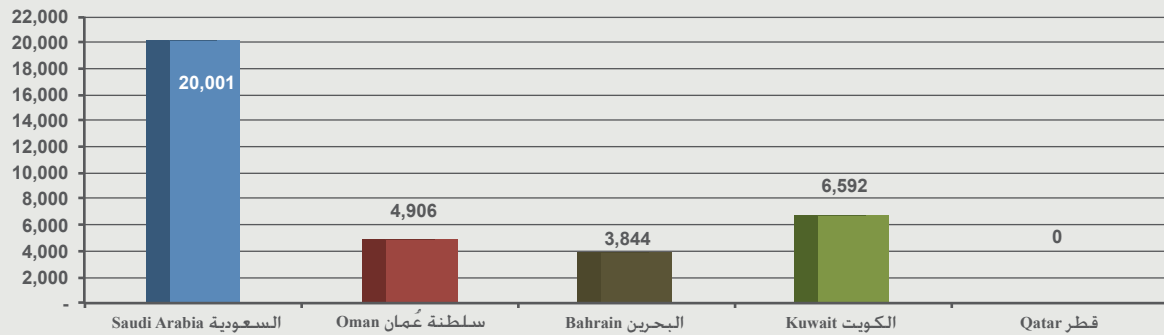


حجم تجارة المناطق الحرة بين دولة الإمارات العربية المتحدة ودول مجلس التعاون الخليجي (يناير - مايو) 2018
UAE FREE ZONES TRADE WITH GCC COUNTRIES (JANUARY - MAY) 2018

إجمالي التجارة - Total Trade			إعادة التصدير - ReExport		الصادرات غير النفطية - Non-Oil Export		الواردات - Import		دول مجلس التعاون GCC Countries
%	الوزن Weight	القيمة Value	الوزن Weight	القيمة Value	الوزن Weight	القيمة Value	الوزن Weight	القيمة Value	
% 57	1,757	20,001	219	14,257	48	1,558	1,490	4,186	السعودية SAU
% 14	121	4,906	75	3,779	7	169	39	957	سلطنة عُمان OMN
% 11	1,038	3,844	71	1,667	5	50	963	2,127	البحرين BHR
% 19	739	6,592	128	5,155	13	166	598	1,272	الكويت KWT
% 0	0	0	0	0	0	0	0	0	قطر QAT
% 100	3,655	35,344	493	24,858	72	1,944	3,090	8,543	المجموع

القيمة والوزن بالمليون درهم والكيلوجرام / Value & Weight by Millions Dhs & Kg

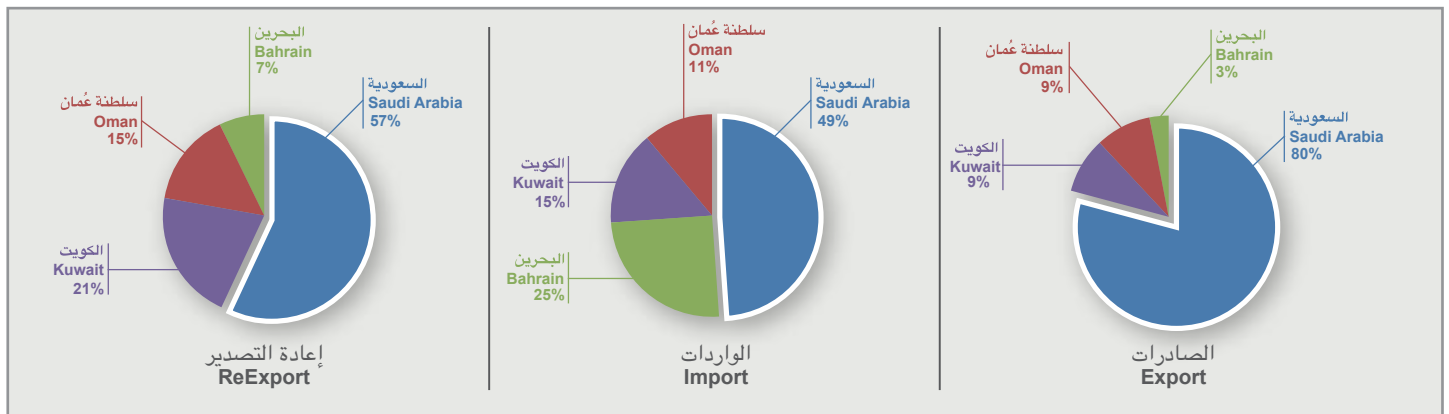
رسم بياني يوضح حجم تجارة المناطق الحرة لدولة الإمارات العربية المتحدة مع دول مجلس التعاون (يناير - مايو) 2018
UAE FREE ZONE TRADE WITH GCC COUNTRIES (JAN - MAY) 2018



حجم تجارة المناطق الحرة بين دولة الإمارات العربية المتحدة ودول مجلس التعاون الخليجي مصنفة حسب القيمة والنسبة المئوية
UAE FREE ZONES TRADE WITH GCC COUNTRIES CLASSIFIED BY VALUE AND PERCENTAGE

إعادة التصدير - ReExport		الصادرات غير النفطية - Non-Oil Export		الواردات - Import		دول مجلس التعاون
%	القيمة Value	%	القيمة Value	%	القيمة Value	
% 57	14,257	% 80	1,558	% 49	4,186	السعودية SAU
% 15	3,779	% 9	169	% 11	957	سلطنة عُمان OMN
% 7	1,667	% 3	50	% 25	2,127	البحرين BHR
% 21	5,155	% 9	166	% 15	1,272	الكويت KWT
% 0	0	% 0	0	% 0	0	قطر QAT
% 100	24,858	% 100	1,944	% 100	8,543	Total - المجموع

القيمة والوزن بالمليون درهم والكيلوجرام / Value & Weight by Millions Dhs & Kg



حجم تجارة المناطق الحرة لدولة الإمارات العربية المتحدة مع الدول العربية (يناير - مايو) 2018
UAE FREE ZONES TRADE VOLUME WITH ARAB COUNTRIES (JANUARY - MAY) 2018

Arab Countries	إعادة التصدير ReExport		الصادرات غير النفطية Non-Oil Export		الواردات Import		الدول العربية
	الوزن Weight	القيمة Value	الوزن Weight	القيمة Value	الوزن Weight	القيمة Value	
SAUDI ARABIA	219	14,257	48	1,558	1,490	4,186	السعودية
SUDAN	61	446	8	90	2	2.4	السودان
IRAQ	291	6,335	42	1,175	50	92	العراق
OMAN	75	3,779	7	169	39	957	سلطنة عمان
Qatar	0	0	0	1	0	0	قطر
LIBYA	5	558	8	327	0	0	ليبيا
EGYPT	62	3,025	19	200	23	443	مصر
BAHRAIN	70.8	1,667	4.6	50.5	963	2,127	البحرين
KUWAIT	128	5,155	13	166	598	1,272	الكويت
LEBANON	18	1,002	6	70	1	80	لبنان
MOROCCO	6	196	0.7	11	1.3	30	المغرب
JORDAN	22	1,196	12	147	8	129	الأردن
SYRIA	6.5	1,148	7.9	317	0.1	0.8	سوريا
SOMALIA	41	287	11	262	0.2	9.2	الصومال
TUNISIA	3	204	1	11	1	29	تونس
YEMEN	74	215	20	63	0	0	اليمن
COMOROS	1.26	21	0.28	0.61	0.04	0.40	جزر القمر
MAURITANIA	1.81	56.69	3.51	37	0	0	موريتانيا
ALGERIA	7.7	404	3.6	56.7	0.3	10.6	الجزائر
DJIBOUTI	343	828	33	109	0	0	جيبوتي
PALESTINE	0.2	3.1	0.1	1.4	0	0	فلسطين
Zone Total:	1,436	40,784	250	4,821	3,177	9,371	مجموع الأقطار :

القيمة والوزن بالمليون درهم والكيلوجرام / Value & Weight by Millions Dhs & Kg

أهم 10 سلع تم استيرادها للمناطق الحرة حسب القيمة (يناير - مايو) 2018
THE MAIN 10 COMMODITIES BY VALUE IMPORTED TO THE FREE ZONES (JANUARY - MAY) 2018

الرمز المنسق HS Code	الوصف	القيمة Value	الوزن Weight	Description
85.17	أجهزة هاتف بما فيها أجهزة هاتف للشبكات الخليوية أو غيرها من الشبكات اللاسلكية، أجهزة آخر لإرسال أو استقبال الصوت أو الصور أو البيانات الأخرى بما فيها أجهزة الاتصال في الشبكات السلكية أو اللاسلكية (كشبكات المنطقة المحلية أو المنطقة الواسعة)، عدا أجهزة ال	24,545	28	Telephone sets, including telephones for cellular networks or for other wireless networks; other apparatus for the transmission or reception of voice, images or other data including apparatus for communication in a wired or wireless network
27.10	زيت نפט وزيت متحصل عليها من مواد معدنية قارية، غير خام، محضرات غير مذكورة ولا داخلة في مكان آخر محتوية على مالا يقل عن 70 % وزنا من زيت نפט أو من زيت مواد معدنية قارية، على أن تكون هذه الزيوت العنصر الأساسي في هذه المحضرات. فضلات زيت.	11,183	4,910	Petroleum oils and oils obtained from bituminous minerals, other than crude; preparations not elsewhere specified or included, containing by weight 70% or more of petroleum oils or of oils obtained from bituminous minerals, these oils being the basic cons
71.13	حلي ومجوهرات وأجزاءها، من معادن ثمينة أو من معادن عادية مكسوة بقشرة من معادن ثمينة.	10,292	0	Articles of jewellery and parts thereof, of precious metal or of metal clad with precious metal.
87.03	سيارات وغيرها من العربات السيارة المصممة أساساً لنقل الأشخاص (عدا الداخلة في البند 87.02)، بما في ذلك سيارات الأستيشن وسيارات السباق.	5,788	164	Motor cars and other motor vehicles principally designed for the transport of persons (other than those of heading 87.02), including station wagons and racing cars.
84.71	آلات للمعالجة الذاتية للمعلومات ووحداتها؛ قارئات مغناطيسية أو بصرية، آلات نقل المعلومات على حوامل بهيئة رموز، وآلات لمعالجة هذه البيانات، غير مذكورة ولا داخلة في مكان آخر.	5,747	15	Automatic data processing machines and units thereof, magnetic or optical readers, machines for transcribing data onto data media in coded form and machines for processing such data, not elsewhere specified or included.
71.08	ذهب (بما في ذلك الذهب الطلي بالبلاتين) بأشكال خام أو نصف مشغولة أو بشكل مسحوق.	1,910	0	Gold (including gold plated with platinum) unwrought or in semi-manufactured forms, or in powder form.
85.28	شاشات عرض "مونيتر" وأجهزة عرض "بروجكتر"، غير مندمج بها جهاز استقبال للإذاعة المصورة (تلفزيون)؛ أجهزة استقبال للإذاعة المصورة (تلفزيون)، وإن كانت مندمجة بها جهاز استقبال للإذاعة (راديو) أو جهاز تسجيل أو إذاعة الصوت أو الصورة.	1,819	19	Monitors and projectors, not incorporating television reception apparatus; reception apparatus for television, whether or not incorporating radio-broadcast receivers or sound or video recording or reproducing apparatus.
84.43	آلات وأجهزة تستخدم للطباعة بواسطة الألوام أو الأسطوانات وغيرها من عناصر الطباعة الداخلة في البند 84.42؛ طابعات أخروالآت تصوير المستندات وأجهزة النسخ الهاتفية (الفاكس)، وإن كانت مندمجة؛ أجزاءها ولوازمها.	1,753	23	Printing machinery used for printing by means of plates, cylinders and other printing components of heading 84.42; other printers, copying machines and facsimile machines, whether or not combined; parts and accessories thereof.
30.04	أدوية (عدا الأنصاف المذكورة في 30.02 أو 30.05 أو 30.06) المكونة من منتجات مخلوطة أو غير مخلوطة فقط عبر الجلد؛ وفي أغلفة معدة للبيع بالتجزئة.	1,699	8	Medicaments (excluding goods of heading 30.02, 30.05 or 30.06) consisting of mixed or unmixed products for therapeutic or prophylactic uses, put up in measured doses (including those in the form of transdermal administration systems) or in forms or packin.
87.08	أجزاء ولوازم للمركبات الداخلة في البنود من 87.01 لغاية 87.05.	1,574	36,513	Parts and accessories of the motor vehicles of headings Nos. 87.01 to 87.05.

القيمة والوزن بالمليون درهم والكيلوجرام / Value & Weight by Millions Dhs & Kg

أهم 10 سلع تم تصديرها من المناطق الحرة حسب القيمة (يناير - مايو) 2018
THE MAIN 10 COMMODITIES BY VALUE EXPORTED FROM FREE ZONES (JANUARY - MAY) 2018

الرمز المنسق HS Code	الوصف	القيمة Value	الوزن Weight	Description
24.02	لفائف غليظة (سجائر) بأنواعه، لفاائف صغيرة (سجائر للوس) ولفائف عادية (سجائر)، من تبغ أو إبداله.	3,592	44	Cigars, cheroots, cigarillos and cigarettes, of tobacco or of tobacco substitutes.
84.31	أجزاء معدة حصراً أو بصورة رئيسية للاستعمال مع الآلات والأجهزة الداخلة في البنود 84.25 لغاية 84.30.	1,023	25	Parts suitable for use solely or principally with the machinery of headings Nos. 84.25 to 84.30.
27.10	زيت نפט وزيت متحصل عليها من مواد معدنية قارية، غير خام، محضرات غير مذكورة ولا داخلة في مكان آخر محتوية على مالا يقل عن 70 % وزنا من زيت نפט أو من زيت مواد معدنية قارية، على أن تكون هذه الزيوت العنصر الأساسي في هذه المحضرات. فضلات زيت.	765	232	Petroleum oils and oils obtained from bituminous minerals, other than crude; preparations not elsewhere specified or included, containing by weight 70% or more of petroleum oils or of oils obtained from bituminous minerals, these oils being the basic cons
73.08	منشآت (عدا المباني السبقة الصنع الداخلة في البند 84.06) وأجزاء منشآت (مثل جسور، ومقاطع جسور، وبوابات سدود وأبراج وصواري شبكية وسقوف وهياكل سفوف وأبواب ونوافذ وأظرفه وعتبات أبواب ومصاريع ومساند (درابزين) وغطاءات وأعمدة) من حديد أو صلب؛ ألواح وقضبان وزوايا	649	68	Structures (excluding prefabricated buildings of heading 94.06) and parts of structures (for example, bridges and bridge-sections, lock-gates, towers, lattice masts, roofs, roofing frameworks, doors and windows and their frames and thresholds for doors,
85.44	أسلاك معزولة (بما فيها الحلطية بالمينا أو بأوكسيد الألمونيوم) وكابلات معزولة (بما في ذلك الكابلات المتحدة الجوز) وغيرها من الموصلات المعزولة للكهرباء، وإن كانت مزودة بأدوات توصيل طرفية؛ كابلات من الألياف بصرية مصنوعة من الألياف مكسوة إفرادياً، وإن كانت مع	395	3	Insulated (including enamelled or anodised) wire, cable (including co-axial cable) and other insulated electric conductors, whether or not fitted with connectors; optical fibre cables, made up of individually sheathed fibers, whether or not assembled wit
74.08	أسلاك من نحاس.	310	12	Copper wire.
87.03	سيارات وغيرها من العربات السيارة المصممة أساساً لنقل الأشخاص (عدا الداخلة في البند 87.02)، بما في ذلك سيارات الأستيشن وسيارات السباق.	269	2	Motor cars and other motor vehicles principally designed for the transport of persons (other than those of heading 87.02), including station wagons and racing cars.
89.04	سفن قطر وسفن دافعة.	198	1	Tugs and pusher craft.
09.02	شاي، وإن كان منكهاً.	195	11	Tea, whether or not flavoured.
73.06	مواسير وأنابيب وأشكال خاصة (بروفيلات) محفوفة آخر. (مثل المضمومة الحواف أو للمحمومة أو البرشممة أو المغلفة بطريقة مماثلة، من حديد أو صلب).	178	54	Other tubes, pipes and hollow profiles (for example, open seam or welded, riveted or similarly closed), of iron or steel.

القيمة والوزن بالمليون درهم والكيلوجرام / Value & Weight by Millions Dhs & Kg

أهم 10 سلع تم إعادة تصديرها من المناطق الحرة حسب القيمة (يناير - مايو) 2018
THE MAIN 10 COMMODITIES BY VALUE REEXPORTED FROM FREE ZONES (JANUARY - MAY) 2018

الرمز المنسق HS Code	الوصف	القيمة Value	الوزن Weight	Description
85.17	أجهزة هاتف بما فيها أجهزة هاتف للشبكات الخليوية أو غيرها من الشبكات اللاسلكية، أجهزة آخر لإرسال أو استقبال الصوت أو الصور أو البيانات الأخرى بما فيها أجهزة الاتصال في الشبكات السلكية أو اللاسلكية (كشبكات المنطقة المحلية أو المنطقة الواسعة)، عدا أجهزة ال	29,020	23	Telephone sets, including telephones for cellular networks or for other wireless networks; other apparatus for the transmission or reception of voice, images or other data including apparatus for communication in a wired or wireless network (such as a loca
71.13	حلي ومجوهرات وأجزاءها، من معادن ثمينة أو من معادن عادية مكسوة بقشرة من معادن ثمينة.	9,232	0	Articles of jewellery and parts thereof, of precious metal or of metal clad with precious metal.
87.03	سيارات وغيرها من العربات السيارة المصممة أساساً لنقل الأشخاص (عدا الداخلة في البند 87.02)، بما في ذلك سيارات الأستيشن وسيارات السباق.	6,380	146	Motor cars and other motor vehicles principally designed for the transport of persons (other than those of heading 87.02), including station wagons and racing cars.
84.71	آلات للمعالجة الذاتية للمعلومات ووحداتها؛ قارئات مغناطيسية أو بصرية، آلات نقل المعلومات على حوامل بهيئة رموز، وآلات لمعالجة هذه البيانات، غير مذكورة ولا داخلة في مكان آخر.	5,133	11.3	Automatic data processing machines and units thereof, magnetic or optical readers, machines for transcribing data onto data media in coded form and machines for processing such data, not elsewhere specified or included.
27.10	زيت نפט وزيت متحصل عليها من مواد معدنية قارية، غير خام؛ محضرات غير مذكورة ولا داخلة في مكان آخر محتوية على مالا يقل عن 70 % وزنا من زيت نפט أو من زيت مواد معدنية قارية، على أن تكون هذه الزيوت العنصر الأساسي في هذه المحضرات. فضلات زيت.	3,913	1,769.09	Petroleum oils and oils obtained from bituminous minerals, other than crude; preparations not elsewhere specified or included, containing by weight 70% or more of petroleum oils or of oils obtained from bituminous minerals, these oils being the basic cons
24.02	لفائف غليظة (سجائر) بأنواعه، لفاائف صغيرة (سجائر للوس) ولفائف عادية (سجائر)، من تبغ أو إبداله.	1,628	18	Cigars, cheroots, cigarillos and cigarettes, of tobacco or of tobacco substitutes.
84.43	آلات وأجهزة تستخدم للطباعة بواسطة الألوام أو الأسطوانات وغيرها من عناصر الطباعة الداخلة في البند 84.42؛ طابعات آخر والآلات تصوير المستندات وأجهزة النسخ الهاتفية (الفاكس)، وإن كانت مندمجة؛ أجزاءها ولوازمها.	1,502	16,860	Printing machinery used for printing by means of plates, cylinders and other printing components of heading 84.42; other printers, copying machines and facsimile machines, whether or not combined; parts and accessories thereof.
85.28	شاشات عرض "مونيتر" وأجهزة عرض "بروجكتر"، غير مندمج بها جهاز استقبال للإذاعة المصورة (تلفزيون)؛ أجهزة استقبال للإذاعة المصورة (تلفزيون)، وإن كانت مندمجة بها جهاز استقبال للإذاعة (راديو) أو جهاز تسجيل أو إذاعة الصوت أو الصورة.	1,389	13,237	Monitors and projectors, not incorporating television reception apparatus; reception apparatus for television, whether or not incorporating radio-broadcast receivers or sound or video recording or reproducing apparatus.
87.08	أجزاء ولوازم للمركبات الداخلة في البنود من 87.01 لغاية 87.05.	1,351	26	Parts and accessories of the motor vehicles of headings Nos. 87.01 to 87.05.
84.11	عنفات نفائفة، وعنفات دافعة، وعنفات غازية آخر.	1,230	2,349	Turbo-jets, turbo-propellers and other gas turbines.

القيمة والوزن بالمليون درهم والكيلوجرام / Value & Weight by Millions Dhs & Kg

حجم تجارة المناطق الحرة لدولة الإمارات العربية المتحدة (يناير - مايو) 2018 مصنفة حسب السلع الأساسية
FREE ZONS TRADE MAIN COMMODITIES (JANUARY - MAY) 2018

Description	إعادة التصدير		الصادرات غير النفطية Non-Oil Export		الواردات		الوصف	القسم
	الوزن Weight	القيمة Value	الوزن Weight	القيمة Value	الوزن Weight	القيمة Value		
Live animals	0	0	0	0	0	0	حيوانات حية	01
Meat and edible meat offal	1	8	0	0	8	52	لحوم واحشاء واطراف صالحة للاكل	02
Fish and crustaceans, molluscs and other aquatic invertebrates	0	1	0	0	2	43	أسماك وقشريات. رخويات وغيرها من اللافقريات المائية	03
Dairy produce; birds' eggs; natural honey; edible products of animal origin, not elsewhere specified or included	18	203	2	13	51	477	ألبان ومنتجات صناعة الألبان: بيض طيور: عسل طبيعي: منتجات صالحة للاكل من أصل حيواني. غير مذكورة ولا داخلية في مكان آخر	04
Edible vegetables and certain roots and tubers	7	32	0	1	14	31	خضروات ونباتات وجذور ودرنات. صالحة للاكل	07
Edible fruit and nuts; peel of citrus fruit or melons	8	74	0	2	12	171	فواكه وأثمار صالحة للاكل: قشور حمضيات وقشور بطيخ أو شمام	08
Coffee, tea, mate and spices	4	55	11	207	32	342	بن وشاي ومته وبهارات وتوابل	09
Cereals	1	4	0	1	277	266	حبوب	10
Products of the milling industry; malt; starches; inulin; wheat	1	9	1	3	37	56	منتجات مطاحن: شعير ناشط (مالت): نشاء حبوب أو جذور أو درنات: إينولين: دايوق القمح (جلوتين)	11
Oil seeds and oleaginous fruits; miscellaneous grains, seeds and fruit; industrial or medicinal plants; straw and fodder	0	4	0	0	2	10	حبوب وبيذور وأثمار زيتية: حبوب وبيذور وأثمار متنوعة: نباتات للصناعة أو للطب: قش وعلف	12
Animal or vegetable fats and oils and their cleavage products; prepared edible fats; animal or vegetable waxes	1	19	5	17	46	134	شحوم ودهون وزيت حيوانية أو نباتية ومنتجات تفكيكها: دهون غذائية محضرة: شموع من أصل حيواني أو نباتي	15
Preparations of meat, of fish or of crustaceans, molluscs or other aquatic invertebrates	0	5	0	4	1	16	محضرات لحوم وأسماك أو قشريات أو رخويات أو لافقريات مائية أخرى	16
Sugars and sugar confectionery	4	41	0	0	391	543	سكر ومصنوعات سكرية	17
Cocoa and cocoa preparations	3	67	2	36	14	198	كاكاو ومحضراته	18
Preparations of cereals, flour, starch or milk; pastrycooks' products	2	18	1	9	8	67	محضرات أساسها الحبوب أو الدقيق أو النشا أو الحليب: فطائر	19
Preparations of vegetables, fruit, nuts or other parts of plants	3	13	7	25	11	45	محضرات خضروات وفواكه وأثمار أو محضرات من أجزاء أخرى من النباتات	20
Miscellaneous edible preparations	5	94	3	25	15	205	محضرات غذائية متنوعة	21
Tobacco and manufactured tobacco substitutes	30	1,888	49	3,732	67	1,909	تبغ وأبدال تبغ مصنعة	24
Salt, sulphur, earths and stone, plastering materials, lime and cement	10	13	284	37	195	84	ملح: كبريت: أتربة وأحجار: جص: كلس وأسمنت	25
Pharmaceutical products	5	1,124	0	11	9	2,097	منتجات الصيدلانية	30
Fertilisers	8	17	18	46	36	59	أسمدة	31
Essential oils and resinoids; perfumery, cosmetic or toilet preparations	39	2,508	7	169	67	2,205	زيوت عطرية ومستخلصات مواد راتنجية (زيتونيد): محضرات عطور أو نظرية (كوزماتيك) أو جميل (تواليت)	33
Soap, organic surface-active agents, washing preparations, lubricating preparations, artificial waxes, prepared waxes polishing or scouring preparations, candles and similar articles, modelling pastes, dental waxes, and dental preparations with a basis of plaster	14	251	11	78	39	348	صابون: عوامل سطح عضوية (عوامل عضوية). محضرات غسيل. محضرات تشحيم. شموع اصطناعية. شموع محضرة. محضرات صقل أو تلميع. شموع إضاءة وأصناف مائلة. معاجين لصنع التمادج. شموع طب الأسنان. محضرات طب الأسنان أساسها الجص	34

القيمة والوزن بالمليون درهم والكيلوجرام / Value & Weight by Millions Dhs & Kg

حجم تجارة المناطق الحرة لدولة الإمارات العربية المتحدة (يناير - مايو) 2018 مصنفة حسب السلع الأساسية FREE ZONS TRADE MAIN COMMODITIES (JANUARY - MAY) 2018

Description	إعادة التصدير		الصادرات غير النفطية Non-Oil Export		الواردات		الوصف	القسم
	الوزن Weight	القيمة Value	الوزن Weight	القيمة Value	الوزن Weight	القيمة Value		
Plastics and articles thereof	130	1,071	91	599	393	2,516	لدائن ومصنوعاتها	39
Articles of leather, saddlery and harness; travel goods, handbags and similar containers; articles of animal gut (other than silk-worm gut)	5	454	0	8	7	685	مصنوعات من جلد: أصناف عدة الحيوانات والسراجه؛ لوازم السفر. حقائب يدوية وأوعية ماثلة لها: مصنوعات من مصارين الحيوانات (عدا مصارين دودة القز)	42
Wood and articles of wood; wood charcoal	9	39	1	4	240	513	خشب ومصنوعاته: فحم خشبي	44
Paper and paperboard; articles of paper pulp, of paper or of paperboard	12	159	10	78	131	750	ورق وورق مقوى (كرتون): مصنوعات من عجينة السليلوز أو من ورق أو من ورق مقوى	48
Printed books, newspapers, pictures and other products of the printing industry; manuscripts, typescripts and plans	0	63	4	56	1	137	كتب، صحف، صور وغيرها من منتجات الطباعة والنشر؛ مخطوطات يدوية، مستنسخات وتصاميم	49
Carpets and other textile floor coverings	1	76	0	0	3	62	سجاد وأغطية أرضيات آخر من مواد نسجية	57
Special woven fabrics; tufted textile fabrics; lace; tapestries; trimmings; embroidery	0	11	0	8	0	15	أقمشه منسوجة خاصة: أقمشه ذات حمل "أوبار" من مواد نسجية، مسننات (دانتيل)، دبابيح، أصناف عقادة، مطرزات	58
Impregnated, coated, covered or laminated textile fabrics; textile articles of a kind suitable for industrial use	0	19	0	3	1	33	نسيج مشربة أو مطلية أو مغطاة أو منضدة: أصناف نسجية مناسبة للاستخدام الصناعي	59
Knitted or crocheted fabrics	0	7	0	2	1	19	أقمشة مصنرة أو كروشيه	60
Articles of apparel and clothing accessories, knitted or crocheted	19	1,115	1	56	26	1,508	البيسة وتوابع البيسة من مصنرات أو كروشيه	61
Articles of apparel and clothing accessories, not knitted or crocheted	14	1,086	1	96	18	1,428	البيسة وتوابع البيسة، من غير المصنرات أو الكروشيه	62
Footwear, gaiters and the like, parts of such articles	15	997	0	1	18	1,194	أحذية وطماقات وما يماثلها: أجزاء هذه الأصناف	64
Natural or cultured pearls, precious or semi-precious stones precious metals, metals clad with precious metal, and articles thereof; imitation jewellery; coin	1	11,657	0	44	3	15,286	لؤلؤ طبيعي أو مستنبت وأحجار كريمة أو شبه كريمة، معادن ثمينة ومعادن عالية مكسوة بفضة من معادن ثمينة، مصنوعات من هذه المواد: حلي الغواية (مقلدة)، نقود	71
Iron and steel	65	253	27	94	1,395	3,243	الحديد والصلب (فولاذ)	72
Articles of iron or steel	74	885	146	1,139	457	2,524	مصنوعات من حديد أو صلب (فولاذ)	73
Aluminium and articles thereof	3	105	19	183	39	452	ألومنيوم ومصنوعاته	76
Electrical machinery and equipment and parts thereof, sound recorders and reproducers, television image and sound recorders and reproducers, and parts and accessories of such articles	149	37,689	25	795	221	35,498	آلات وأجهزة ومعدات كهربائية وأجزاؤها: أجهزة تسجيل وإذاعة الصوت، أجهزة تسجيل وإذاعة الصوت والصورة في الإذاعة المرئية (تلفزيون) وأجزاء ولوازم هذه الأجهزة	85
Total	662	62,136	730	7,582	4,288	75,221		المجموع

القيمة والوزن بالمليون درهم والكيلوجرام / Value & Weight by Millions Dhs & Kg

هاتف: 009712 . 6979700
009714 . 3119996
فاكس: 009712 . 6735221
009714 . 3930199
بريد الكتروني: fcapr@fca.gov.ae
www.fca.gov.ae

المراسلات

أبوظبي، شارع الفلاح
وزارة المالية، الطابق 2
ص. ب: 35000 أبوظبي.
111333 دبي.

الناشر

الهيئة الاتحادية للجمارك
دولة الإمارات العربية المتحدة

الهيئة الاتحادية للجمارك
Federal Customs Authority



المناطق الحرة
نشرة إحصائية إلكترونية شهرية

FREE ZONES

Electronic Statistical Bulletin

الهيئة الاتحادية للجمارك
Federal Customs Authority



INSIDE

- UAE Free Zones Trade 02
- Emirates Contribution 03
- The Regions 04
- GCC Countries 05
- Arab Countries 06
- The Main 10 Commodities 07
- The Main Commodities 08
- The Main Commodities 09

► **Free Zone Trade volume registered 240 Billion Dirham at the end of the first Five months of 2018.**

- Exports during the five first months registered 12.2 Billion AED.
- **UAE Free Zone Trade with GCC Countries rises to 35.3 Billion.**
- Free Zone Trade with Arab Countries maintains rate of 23% and jumps to 55 Billion AED, about 40.8 Billion AED is Re-Export value.

► **Asian, Australasian and Pacific Islands Countries Acquires the top of the Regional Partners with value of 103.2 Billion AED & rate of 47% of the total trade volume**